



CENTRO NOVO DO MARANHÃO - MA

RELATÓRIO QUANTITATIVO

SETEMBRO/2024

-  (99) 99102-7937
-  @macropesquisas
-  macropesquisas@gmail.com
-  Rua Dom Pedro I, nº 1642, Bairro: Bacuri, Imperatriz MA.

INTRODUÇÃO



A Macro - Pesquisas, Estudo de Mercado e Consultoria tem o prazer de apresentar os resultados da pesquisa quantitativa eleitoral realizada em Centro Novo do Maranhão, para fornecer uma análise aprofundada do cenário político atual. Este estudo visa compreender as preferências e tendências dos eleitores em relação às eleições 2024, fornecendo insights valiosos para candidatos, partidos políticos e demais interessados.

A pesquisa utilizou uma abordagem quantitativa robusta, coletando dados de uma amostra representativa da população pelos bairros e povoados. Foram consideradas variáveis importantes, como gênero, faixa etária, grau de instrução e renda familiar, a fim de obter uma visão abrangente e detalhada do eleitorado.

Ao longo deste relatório, serão apresentadas análises estatísticas detalhadas e interpretações significativas dos dados coletados. Espera-se que essas informações auxiliem os nossos clientes a tomar decisões estratégicas fundamentadas e a desenvolver campanhas eleitorais mais eficazes.

Reiteramos o compromisso com a qualidade e a precisão em nossas pesquisas, buscando sempre oferecer informações relevantes e atualizadas para os nossos clientes. A seguir, apresentaremos os resultados e as conclusões desta pesquisa, esperando que sejam úteis para as suas análises e estratégias futuras.

ESPECIFICAÇÕES TÉCNICAS

OBJETIVO: O objetivo principal desta pesquisa é oferecer uma análise dos cenários políticos já consolidados e reunir um conjunto abrangente de informações relativas ao cenário eleitoral em **Centro Novo do Maranhão**.

Espera-se que tais análises possam subsidiar o contratante na tomada de decisões estratégicas, fornecendo informações valiosas para aplicação prática no campo político.

PESQUISA REGISTRADA SOB: Nº MA-06092/2024

DATA DE REGISTRO: 12/09/2024

DATA DE DIVULGAÇÃO: 18/09/2024

PERÍODO DE CAMPO: 09 e 10 de setembro de 2024.

NÚMERO DE ENTREVISTAS: 300 entrevistas VÁLIDAS.

MARGEM DE ERRO: O intervalo de confiança estimado é de 90% e a margem de erro máxima estimada é de 5 pontos percentuais para mais ou para menos sobre os resultados encontrados no total da amostra.

UNIVERSO: 12.082 eleitores (Fonte: TSE Agosto/2024) de 16 anos ou mais da área em estudo.

DIREÇÃO E COORDENAÇÃO: Alan Amorim

ESTATÍSTICA: Lorena Mauricia Neris Silva. Nº 9531 5ª Região

MACRO INSCRITO NO CONRE SOB: Nº 8715 5ª Região

ESPECIFICAÇÕES TÉCNICAS

METODOLOGIA DE PESQUISA: Pesquisa quantitativa por amostragem, que consiste na realização de entrevistas pessoais e presenciais com eleitores residentes na cidade de Centro Novo do Maranhão. A pesquisa utiliza um questionário estruturado com questões abertas e fechadas sendo aplicado a uma amostra representativa do eleitorado em estudo através de dispositivos móveis.

PLANO AMOSTRAL: A amostra é representativa do eleitorado do município: 12.082 eleitores (Fonte: TSE Agosto 2024), elaborada em três estágios (Bairros, Setores Censitários e Domicílios): no primeiro estágio fez-se um sorteio probabilísticos dos bairros pesquisados, pelo método PPT (probabilidade proporcional ao tamanho), utilizando-se como base a população estimada pelo IBGE Censo 2022. Num segundo momento, sorteou-se aleatoriamente setores censitários para a realização das entrevistas domiciliares. No terceiro e último estágio, dentro dos bairros e setores selecionados, os entrevistados foram segmentados através de cotas proporcionais de:

Gênero: 52,0% Masculino; 48,0% Feminino.

Faixa Etária: 2,1% 16 anos; 2,5% 17 anos; 8,2% 18 a 20 anos; 11,8% 21 a 24 anos; 23,8% 25 a 34 anos; 19,4% 35 a 44 anos; 18,5% 45 a 59 anos; 8,3% 60 a 69 anos; 4,1% 70 a 79 anos; 1,4% Superior a 79 anos.

Grau de Instrução: 12,6% Lê e Escreve; 9,1% Analfabeto; 5,0% Ensino Fundamental Completo; 28,0% Ensino Fundamental Incompleto; 17,8% Ensino Médio Completo; 22,3% Ensino Médio Incompleto; 4,2% Superior Completo; 1,1% Superior incompleto. De acordo com o perfil do eleitorado em estudo.

Renda Familiar (Nível Econômico: IBGE Censo/2010): 9,5% Sem rendimento; 19,4% Até 1/2 salário mínimo; 20,6% Mais de 1/2 a 1 salário mínimo; 29,9% Mais de 1 a 2 salários mínimos; 16,5% Mais de 2 a 5 salários mínimos; 3,1% Mais de 5 a 10 salários mínimos; 0,7% Mais de 10 a 20 salários mínimos; 0,1% Mais de 20 salários mínimos.

Observação: *Conforme informações obtidas do Instituto Brasileiro de Geografia e Estatística, o IBGE, não divulgou - e não tem previsão - de data para divulgação do perfil econômico (nível econômico) da população brasileira; portanto, os dados quanto ao nível econômico obtidos no Censo 2022, não podem ser utilizados, pois não foram publicados.*

ESPECIFICAÇÕES TÉCNICAS

PONDERAÇÃO: Está prevista eventual ponderação para correção das variáveis gênero, faixa etária, grau de instrução e renda familiar, com base nos percentuais anteriormente mencionados, caso ocorram diferenças superiores a 3 pontos percentuais entre o previsto na amostra e a coleta de dados realizada. Tamanho da amostra: 300 entrevistas. Variáveis: Gênero, Faixa Etária, Grau de Instrução e Renda Familiar. Intervalo de Confiança/Margem de Erro: o intervalo de confiança estimado é de 90% e a margem de erro máxima estimada é de 5 pontos percentuais para mais ou para menos sobre os resultados encontrados no total da amostra.

CONTROLE E VERIFICAÇÃO: Para a realização da pesquisa no município de Centro Novo do Maranhão, mobilizamos uma equipe composta por 4 pesquisadores e 1 coordenador de campo, todos previamente treinados e submetidos a pré-testes dos questionários no próprio município alvo. Durante o trabalho de campo, os pesquisadores são monitorados e supervisionados por meio de pontos de registro via GPS, garantindo a qualidade e a precisão das informações coletadas. Durante o processo de coleta de dados, garantimos a qualidade dos questionários aplicados através de uma auditoria em pelo menos 20% das entrevistas realizadas, verificando o cuidado e a precisão na aplicação das perguntas. Após a conclusão do trabalho de campo, todos os questionários são submetidos a uma minuciosa fiscalização, utilizando softwares específicos para verificar tanto as respostas quanto a adequação dos entrevistados aos parâmetros amostrais estabelecidos.



ESPECIFICAÇÕES TÉCNICAS

COLETA DE DADOS: Entrevistas pessoais com utilização de questionário estruturados e padronizados via dispositivos móveis de acordo com os objetivos da pesquisa. As entrevistas foram realizadas por uma equipe composta por 4 pesquisadores e 1 coordenador de campo, devidamente treinados para abordagem deste tipo de público.

CONTROLE DE QUALIDADE: O controle de qualidade inicia-se com treinamento dos pesquisadores e pré-teste do questionário a ser aplicado via dispositivo móvel. Durante o trabalho de campo os pesquisadores são supervisionados e fiscalizados através do rastreamento via GPS. Após a coleta é feita a checagem de 100% da amostra e uma auditoria em pelo menos 20% das entrevistas realizadas. Crítica e codificação de 100% dos questionários antes da tabulação.

PARA EFEITO DE TABULAÇÃO O PERFIL DO ELEITORADO E RENDA FAMILIAR FORAM AGRUPADOS DA SEGUINTE FORMA:

GÊNERO: Masculino e Feminino.

FAIXA ETÁRIA: Entre 16 e 24 anos; Entre 25 e 34 anos; Entre 35 e 59 anos; Mais de 60 anos.

GRAU DE INSTRUÇÃO: Analfabeto, Lê e Escreve; Ens. Fundamental Completo/ Incompleto; Ens. Médio Completo/ Incompleto; Ens. Superior Completo/ Incompleto.

RENDA FAMILIAR (EM SALÁRIOS MÍNIMOS): Até 1 Salário Mínimo; Mais de 1 a 5 Salários Mínimos; Mais de 5 Salários Mínimos.

PESQUISA REGISTRADA SOB Nº MA-06092/2024

Data de Registro: 12/09/2024

Data de Divulgação: 18/09/2024

DIREÇÃO E COORDENAÇÃO: Alan Amorim

ESTATÍSTICA: Lorena Mauricia Neris Silva. Nº 9531 5ª Região

MACRO INSCRITO NO CONRE SOB: Nº 8715 5ª Região



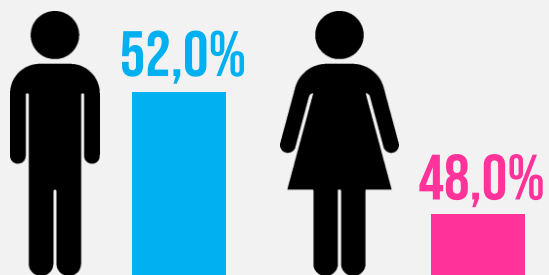
CENTRO NOVO DO MA PERFIL DA AMOSTRA



300 Entrevistados
MARGEM DE ERRO: 5%

12.082 eleitores
(Fonte: TSE Ago/2024)

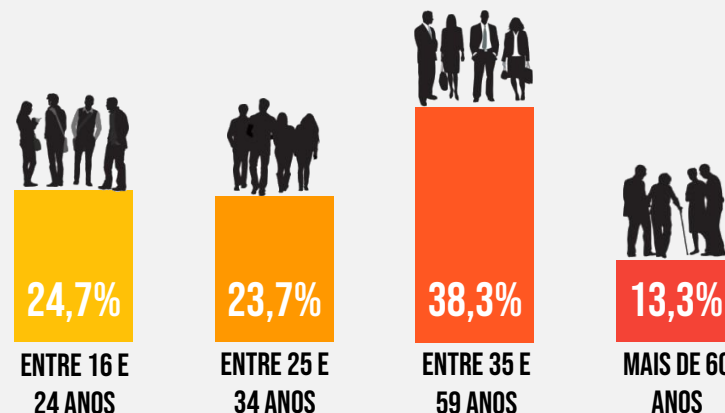
GÊNERO:



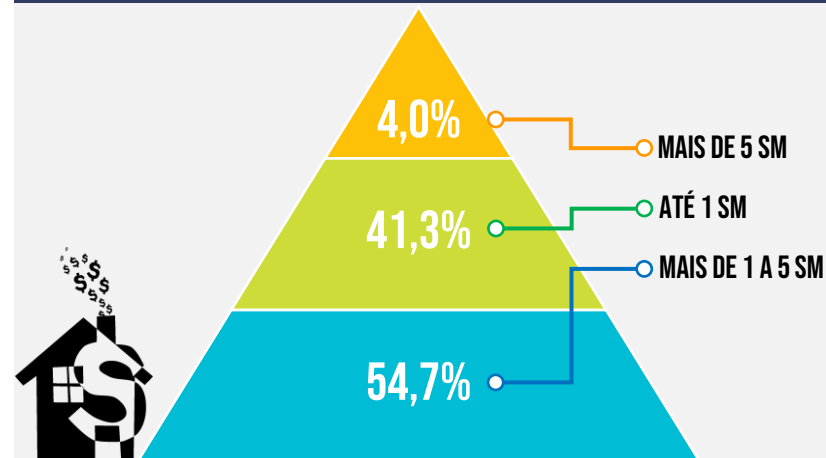
GRAU DE INSTRUÇÃO: Qual é o seu grau de instrução?



FAIXA ETÁRIA: Qual é a sua idade?



RENDA FAMILIAR: O Sr.(a) poderia dizer em qual faixa de renda, aproximadamente, encontra-se a sua renda familiar por mês?



Para efeito de tabulação o perfil do eleitorado e a Renda Familiar foram agrupados da seguinte forma apresentada acima.

CENTRO NOVO DO MA SETORIZAÇÃO

SETEMBRO 2024



300
Entrevistados
MARGEM DE ERRO: 5%

12.082 eleitores
(Fonte: TSE Ago/2024)

Zona Urbana	Quant	%
Centro	80	26,7
Piçarra	20	6,7
Portelinha	20	6,7
Reserva Verde	16	5,3
Rua Nova	14	4,7
TOTAL	150	50,0

Zona Rural	Quant	%
Pov. Barreira Vermelha	16	5,3
Pov. Barro Branco	15	5,0
Pov. Chega Tudo	50	16,7
Pov. Cipoeiro	17	5,7
Pov. Limão	42	14,0
Pov. Pico Eixo	10	3,3
TOTAL	150	50,0



CENTRO NOVO DO MA RESULTADO POR GRÁFICO

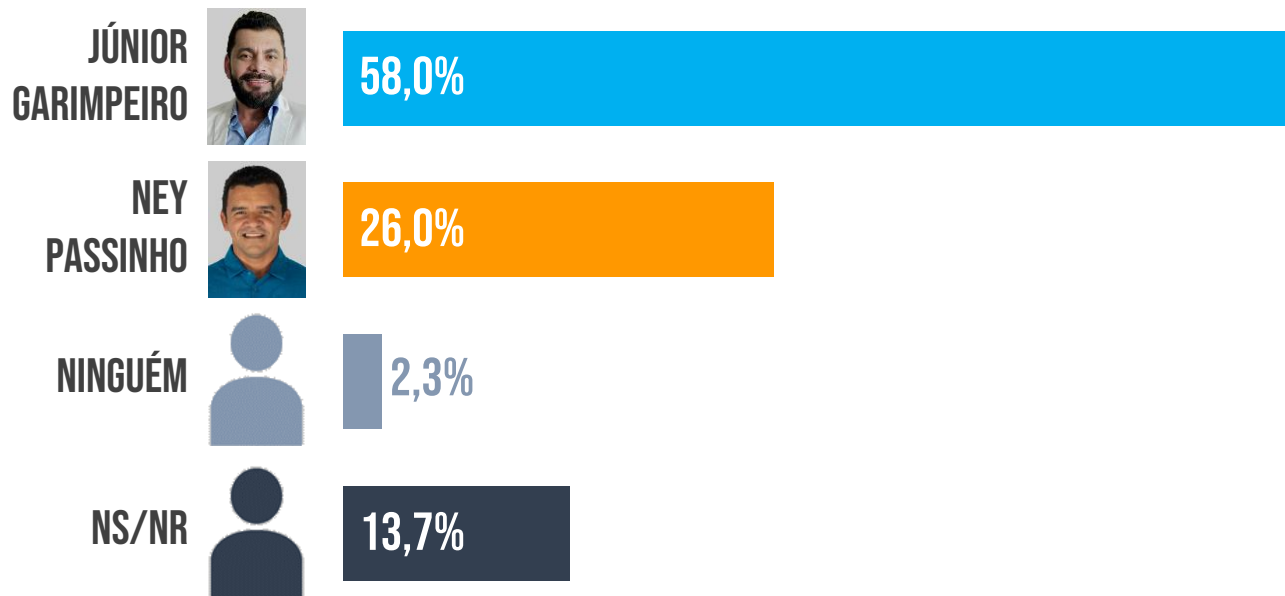
SETEMBRO 2024



300
Entrevistados
MARGEM DE ERRO: 5%

12.082 eleitores
(Fonte: TSE Ago/2024)

**PERG.01 SE AS ELEIÇÕES FOSSEM HOJE, EM QUEM O(A) SR.(A) VOTARIA PARA PREFEITO(A)?
(ESPONTÂNEA) RU**



ATENÇÃO

As perguntas cujas somas das porcentagens não totalizam 100% são decorrentes de arredondamentos ou de múltiplas respostas.

CONRE-5
CONSELHO REGIONAL DE ESTATÍSTICA DA 5ª REGIÃO
CAL - MA - CE - PA - PB - PE - PI - RN - SE



(99) 99102-7937



@macropesquisas



macropesquisas@gmail.com



Rua Dom Pedro I, nº 1642, Bairro: Bacuri, Imperatriz MA.

CENTRO NOVO DO MA RESULTADO POR PERFIL

SETEMBRO 2024



300 12.082 eleitores
(Fonte: TSE Ago/2024)
Entrevistados
MARGEM DE ERRO: 5%

**PERG.01 SE AS ELEIÇÕES FOSSEM HOJE, EM QUEM O(A) SR.(A) VOTARIA PARA PREFEITO(A)?
(ESPONTÂNEA) RU**

	GERAL	GÊNERO:		FAIXA ETÁRIA:			
		Masculino	Feminino	Entre 16 e 24 anos	Entre 25 e 34 anos	Entre 35 e 59 anos	Mais de 60 anos
Base	300	156	144	74	71	115	40
Júnior Garimpeiro	58,0%	53,8%	62,5%	59,5%	63,4%	54,8%	55,0%
Ney Passinho	26,0%	30,1%	21,5%	25,7%	19,7%	28,7%	30,0%
Ninguém	2,3%	2,6%	2,1%	2,7%	2,8%	1,7%	2,5%
NS/NR	13,7%	13,5%	13,9%	12,2%	14,1%	14,8%	12,5%

	GERAL	GRAU DE INSTRUÇÃO:				RENDA FAMILIAR:		
		Analfabeto, Lê e Escreve	Fundamental	Médio	Superior	Até 1 SM	Acima de 1 até 3 SM	Mais de 3 SM
Base	300	64	97	122	17	124	164	12
Júnior Garimpeiro	58,0%	46,9%	60,8%	61,5%	58,8%	57,3%	58,5%	58,3%
Ney Passinho	26,0%	32,8%	27,8%	22,1%	17,6%	29,0%	23,8%	25,0%
Ninguém	2,3%	1,6%	2,1%	1,6%	11,8%	2,4%	2,4%	,0%
NS/NR	13,7%	18,8%	9,3%	14,8%	11,8%	11,3%	15,2%	16,7%



As perguntas cujas somas das porcentagens não totalizam 100% são decorrentes de arredondamentos ou de múltiplas respostas.

CONRE-5
CONSELHO REGIONAL DE ESTATÍSTICA DA 5ª REGIÃO
(AL - BA - CE - MA - PB - PE - PI - RN - SE)



(99) 99102-7937



@macropesquisas



macropesquisas@gmail.com



Rua Dom Pedro I, nº 1642, Bairro: Bacuri, Imperatriz MA.

CENTRO NOVO DO MA RESULTADO POR GRÁFICO

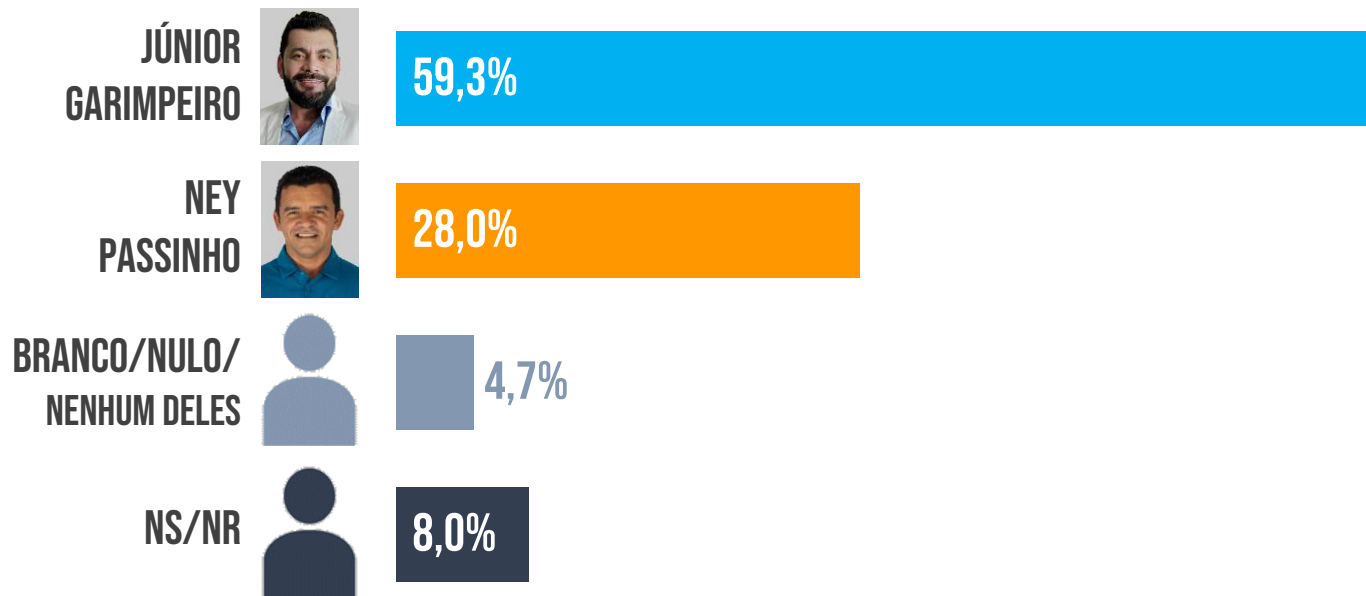
SETEMBRO 2024



300
Entrevistados
MARGEM DE ERRO: 5%

12.082 eleitores
(Fonte: TSE Ago/2024)

PERG.02 SE AS ELEIÇÕES FOSSEM HOJE E SENDO ESTES OS CANDIDATOS, EM QUEM O(A) SR.(A) VOTARIA PARA PREFEITO(A)? (ESTIMULADA) RU



ATENÇÃO

As perguntas cujas somas das porcentagens não totalizam 100% são decorrentes de arredondamentos ou de múltiplas respostas.

CONRE-5
CONSELHO REGIONAL DE ESTATÍSTICA DA 5ª REGIÃO
CAL. MA - CE - PA - PB - PE - PI - RN - SE



(99) 99102-7937



@macropesquisas



macropesquisas@gmail.com



Rua Dom Pedro I, nº 1642, Bairro: Bacuri, Imperatriz MA.

CENTRO NOVO DO MA RESULTADO POR PERFIL

SETEMBRO 2024



300 12.082 eleitores
(Fonte: TSE Ago/2024)
Entrevistados
MARGEM DE ERRO: 5%

PERG.02 SE AS ELEIÇÕES FOSSEM HOJE E SENDO ESTES OS CANDIDATOS, EM QUEM O(A) SR.(A) VOTARIA PARA PREFEITO(A)? (ESTIMULADA) RU

	GERAL	GÊNERO:		FAIXA ETÁRIA:			
		Masculino	Feminino	Entre 16 e 24 anos	Entre 25 e 34 anos	Entre 35 e 59 anos	Mais de 60 anos
Base	300	156	144	74	71	115	40
Júnior Garimpeiro	59,3%	55,8%	63,2%	62,2%	66,2%	54,8%	55,0%
Ney Passinho	28,0%	31,4%	24,3%	27,0%	21,1%	32,2%	30,0%
Branco/Nulo/Nenhum deles	4,7%	3,8%	5,6%	4,1%	5,6%	5,2%	2,5%
NS/NR	8,0%	9,0%	6,9%	6,8%	7,0%	7,8%	12,5%

	GERAL	GRAU DE INSTRUÇÃO:				RENDA FAMILIAR:		
		Analfabeto, Lê e Escreve	Fundamental	Médio	Superior	Até 1 SM	Acima de 1 até 3 SM	Mais de 3 SM
Base	300	64	97	122	17	124	164	12
Júnior Garimpeiro	59,3%	46,9%	62,9%	63,1%	58,8%	57,3%	61,0%	58,3%
Ney Passinho	28,0%	34,4%	30,9%	23,8%	17,6%	29,8%	26,8%	25,0%
Branco/Nulo/Nenhum deles	4,7%	6,3%	2,1%	3,3%	23,5%	2,4%	5,5%	16,7%
NS/NR	8,0%	12,5%	4,1%	9,8%	,0%	10,5%	6,7%	,0%



As perguntas cujas somas das porcentagens não totalizam 100% são decorrentes de arredondamentos ou de múltiplas respostas.

CONRE-5
CONSELHO REGIONAL DE ESTATÍSTICA DA 5ª REGIÃO
(AL - BA - CE - MA - PE - PI - RN - SE)



(99) 99102-7937



@macropesquisas



macropesquisas@gmail.com



Rua Dom Pedro I, nº 1642, Bairro: Bacuri, Imperatriz MA.

CENTRO NOVO DO MA RESULTADO POR GRÁFICO

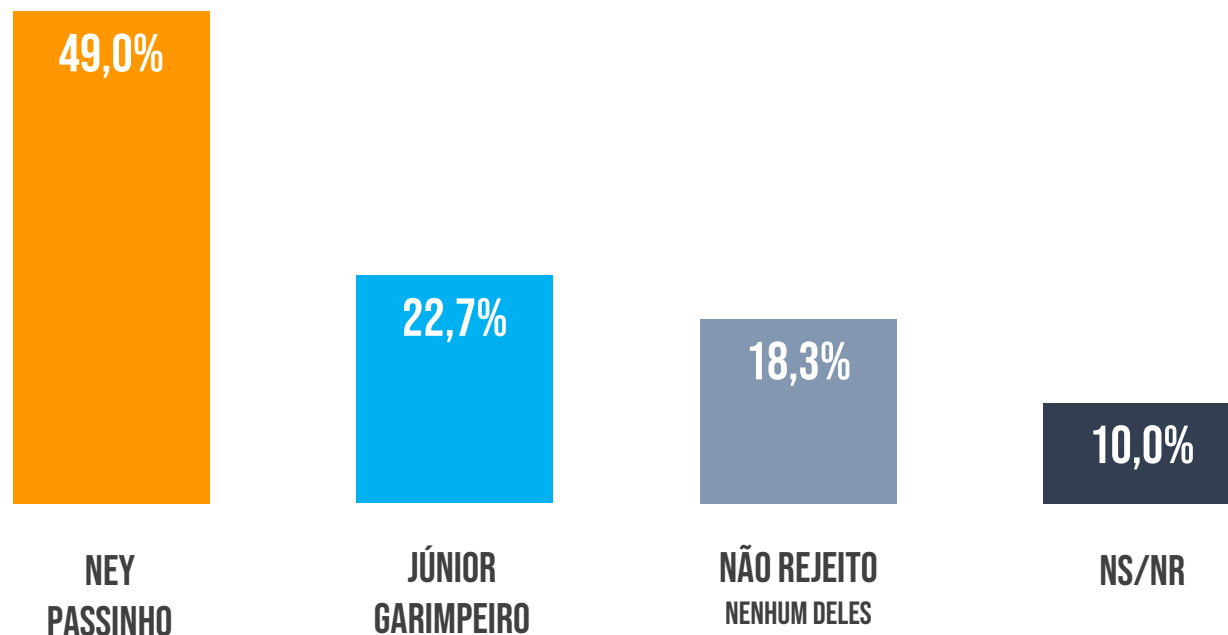
SETEMBRO 2024



300
Entrevistados
MARGEM DE ERRO: 5%

12.082 eleitores
(Fonte: TSE Ago/2024)

PERG.03 SE AS ELEIÇÕES FOSSEM HOJE E SENDO ESTES OS CANDIDATOS, EM QUEM O(A) SR.(A) NÃO VOTARIA DE JEITO NENHUM PARA PREFEITO(A)? (ESTIMULADA) RU



ATENÇÃO

As perguntas cujas somas das porcentagens não totalizam 100% são decorrentes de arredondamentos ou de múltiplas respostas.

CONRE-5
CONSELHO REGIONAL DE ESTATÍSTICA DA 5ª REGIÃO
CAL. MA - CE - PA - PB - PE - PI - RR - SE



(99) 99102-7937



@macropesquisas



macropesquisas@gmail.com



Rua Dom Pedro I, nº 1642, Bairro: Bacuri, Imperatriz MA.

CENTRO NOVO DO MA RESULTADO POR PERFIL

SETEMBRO 2024



300 12.082 eleitores
(Fonte: TSE Ago/2024)
Entrevistados
MARGEM DE ERRO: 5%

PERG.03 SE AS ELEIÇÕES FOSSEM HOJE E SENDO ESTES OS CANDIDATOS, EM QUEM O(A) SR.(A) NÃO VOTARIA DE JEITO NENHUM PARA PREFEITO(A)? (ESTIMULADA) RU

	GERAL	GÊNERO:		FAIXA ETÁRIA:			
		Masculino	Feminino	Entre 16 e 24 anos	Entre 25 e 34 anos	Entre 35 e 59 anos	Mais de 60 anos
Base	300	156	144	74	71	115	40
Ney Passinho	49,0%	49,4%	48,6%	54,1%	49,3%	46,1%	47,5%
Júnior Garimpeiro	22,7%	26,9%	18,1%	21,6%	15,5%	26,1%	27,5%
Não rejeito nenhum deles	18,3%	12,8%	24,3%	16,2%	22,5%	17,4%	17,5%
NS/NR	10,0%	10,9%	9,0%	8,1%	12,7%	10,4%	7,5%

	GERAL	GRAU DE INSTRUÇÃO:				RENDA FAMILIAR:		
		Analfabeto, Lê e Escreve	Fundamental	Médio	Superior	Até 1 SM	Acima de 1 até 3 SM	Mais de 3 SM
Base	300	64	97	122	17	124	164	12
Ney Passinho	49,0%	42,2%	50,5%	50,0%	58,8%	47,6%	50,0%	50,0%
Júnior Garimpeiro	22,7%	29,7%	21,6%	19,7%	23,5%	25,8%	19,5%	33,3%
Não rejeito nenhum deles	18,3%	12,5%	23,7%	18,9%	5,9%	18,5%	18,3%	16,7%
NS/NR	10,0%	15,6%	4,1%	11,5%	11,8%	8,1%	12,2%	,0%



As perguntas cujas somas das porcentagens não totalizam 100% são decorrentes de arredondamentos ou de múltiplas respostas.

CONRE-5
CONSELHO REGIONAL DE ESTATÍSTICA DA 5ª REGIÃO
(AL - BA - CE - MA - PE - PI - RN - SE)



(99) 99102-7937



@macropesquisas



macropesquisas@gmail.com



Rua Dom Pedro I, nº 1642, Bairro: Bacuri, Imperatriz MA.

CENTRO NOVO DO MA RESULTADO POR GRÁFICO

SETEMBRO 2024

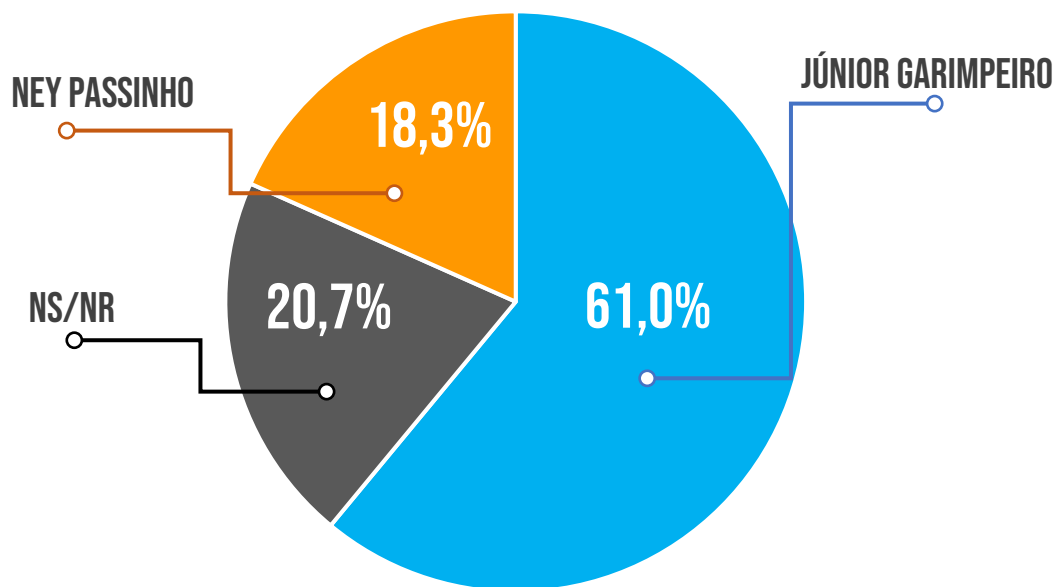


300
Entrevistados
MARGEM DE ERRO: 5%

12.082 eleitores

(Fonte: TSE Ago/2024)

PERG.04 INDEPENDENTE DO CANDIDATO EM QUEM O(A) SR.(A) VAI VOTAR PARA PREFEITO DE CENTRO NOVO DO MA, QUEM O(A) SR.(A) ACHA QUE VAI GANHAR AS ELEIÇÕES? (ESTIMULADA) RU



ATENÇÃO

As perguntas cujas somas das porcentagens não totalizam 100% são decorrentes de arredondamentos ou de múltiplas respostas.

CONRE-5
CONSELHO REGIONAL DE ESTATÍSTICA DA 5ª REGIÃO
CAL - BA - CE - MA - PB - PE - PI - RN - SE



(99) 99102-7937



@macropesquisas



macropesquisas@gmail.com



Rua Dom Pedro I, nº 1642, Bairro: Bacuri, Imperatriz MA.

CENTRO NOVO DO MA RESULTADO POR PERFIL

SETEMBRO 2024



300 12.082 eleitores
(Fonte: TSE Ago/2024)
Entrevistados
MARGEM DE ERRO: 5%

PERG.04 INDEPENDENTE DO CANDIDATO EM QUEM O(A) SR.(A) VAI VOTAR PARA PREFEITO DE CENTRO NOVO DO MA, QUEM O(A) SR.(A) ACHA QUE VAI GANHAR AS ELEIÇÕES? (ESTIMULADA) RU

	GERAL	GÊNERO:		FAIXA ETÁRIA:			
		Masculino	Feminino	Entre 16 e 24 anos	Entre 25 e 34 anos	Entre 35 e 59 anos	Mais de 60 anos
Base	300	156	144	74	71	115	40
Júnior Garimpeiro	61,0%	60,3%	61,8%	67,6%	70,4%	54,8%	50,0%
Ney Passinho	20,7%	25,6%	15,3%	20,3%	15,5%	25,2%	17,5%
NS/NR	18,3%	14,1%	22,9%	12,2%	14,1%	20,0%	32,5%

	GERAL	GRAU DE INSTRUÇÃO:				RENDA FAMILIAR:		
		Analfabeto, Lê e Escreve	Fundamental	Médio	Superior	Até 1 SM	Acima de 1 até 3 SM	Mais de 3 SM
Base	300	64	97	122	17	124	164	12
Júnior Garimpeiro	61,0%	46,9%	63,9%	65,6%	64,7%	56,5%	64,0%	66,7%
Ney Passinho	20,7%	26,6%	22,7%	17,2%	11,8%	22,6%	19,5%	16,7%
NS/NR	18,3%	26,6%	13,4%	17,2%	23,5%	21,0%	16,5%	16,7%



As perguntas cujas somas das porcentagens não totalizam 100% são decorrentes de arredondamentos ou de múltiplas respostas.



(99) 99102-7937



@macropesquisas



macropesquisas@gmail.com



Rua Dom Pedro I, nº 1642, Bairro: Bacuri, Imperatriz MA.

CENTRO NOVO DO MA RESULTADO POR GRÁFICO

SETEMBRO 2024

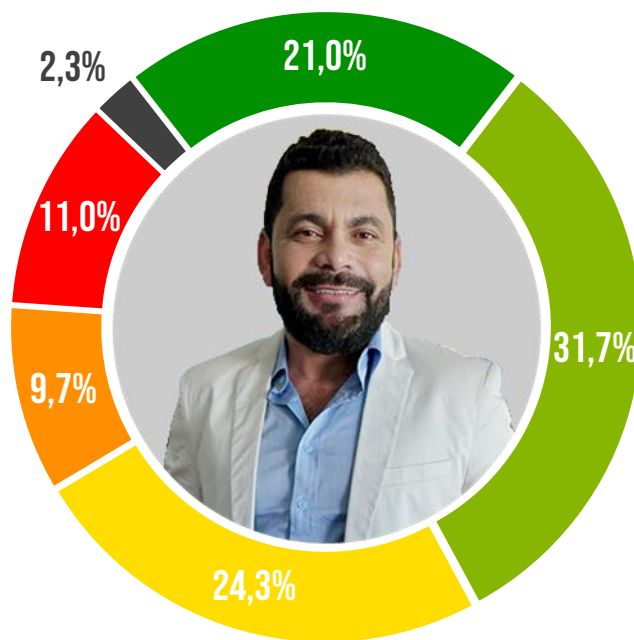


300
Entrevistados
MARGEM DE ERRO: 5%

12.082 eleitores

(Fonte: TSE Ago/2024)

PERG.05 DE UMA MANEIRA GERAL, COMO O(A) SR.(A) CLASSIFICA A ADMINISTRAÇÃO DO PREFEITO JÚNIOR GARIMPEIRO? (ESTIMULADA) RU



ATENÇÃO

As perguntas cujas somas das porcentagens não totalizam 100% são decorrentes de arredondamentos ou de múltiplas respostas.

CONRE-5
CONSELHO REGIONAL DE ESTATÍSTICA DA 5ª REGIÃO
CAL. MA - CE - PA - PB - PE - PI - RR - SE



(99) 99102-7937



@macropesquisas



macropesquisas@gmail.com



Rua Dom Pedro I, nº 1642, Bairro: Bacuri, Imperatriz MA.

CENTRO NOVO DO MA RESULTADO POR PERFIL

SETEMBRO 2024



300 Entrevistados
MARGEM DE ERRO: 5%

12.082 eleitores
(Fonte: TSE Ago/2024)

PERG.05 DE UMA MANEIRA GERAL, COMO O(A) SR.(A) CLASSIFICA A ADMINISTRAÇÃO DO PREFEITO JÚNIOR GARIMPEIRO? (ESTIMULADA) RU

	GERAL	GÊNERO:		FAIXA ETÁRIA:			
		Masculino	Feminino	Entre 16 e 24 anos	Entre 25 e 34 anos	Entre 35 e 59 anos	Mais de 60 anos
Base	300	156	144	74	71	115	40
Ótima	21,0%	15,4%	27,1%	25,7%	21,1%	21,7%	10,0%
Boa	31,7%	34,6%	28,5%	31,1%	31,0%	27,8%	45,0%
Regular	24,3%	23,1%	25,7%	24,3%	28,2%	24,3%	17,5%
Ruim	9,7%	11,5%	7,6%	8,1%	11,3%	8,7%	12,5%
Péssima	11,0%	12,2%	9,7%	6,8%	5,6%	17,4%	10,0%
NS/NR	2,3%	3,2%	1,4%	4,1%	2,8%	,0%	5,0%

	GERAL	GRAU DE INSTRUÇÃO:				RENDA FAMILIAR:		
		Analfabeto, Lê e Escreve	Fundamental	Médio	Superior	Até 1 SM	Acima de 1 até 3 SM	Mais de 3 SM
Base	300	64	97	122	17	124	164	12
Ótima	21,0%	10,9%	21,6%	27,0%	11,8%	25,0%	17,7%	25,0%
Boa	31,7%	37,5%	34,0%	26,2%	35,3%	29,0%	34,1%	25,0%
Regular	24,3%	15,6%	23,7%	30,3%	17,6%	19,4%	28,7%	16,7%
Ruim	9,7%	12,5%	7,2%	9,0%	17,6%	12,9%	7,3%	8,3%
Péssima	11,0%	14,1%	13,4%	6,6%	17,6%	11,3%	9,8%	25,0%
NS/NR	2,3%	9,4%	,0%	,8%	,0%	2,4%	2,4%	,0%



As perguntas cujas somas das porcentagens não totalizam 100% são decorrentes de arredondamentos ou de múltiplas respostas.

CONRE-5
CONSELHO REGIONAL DE ESTATÍSTICA DA 5ª REGIÃO
CALLE - BA - CE - MA - PB - PE - PI - RN - SE



(99) 99102-7937



@macropesquisas



macropesquisas@gmail.com



Rua Dom Pedro I, nº 1642, Bairro: Bacuri, Imperatriz MA.

CENTRO NOVO DO MA RESULTADO POR GRÁFICO

SETEMBRO 2024

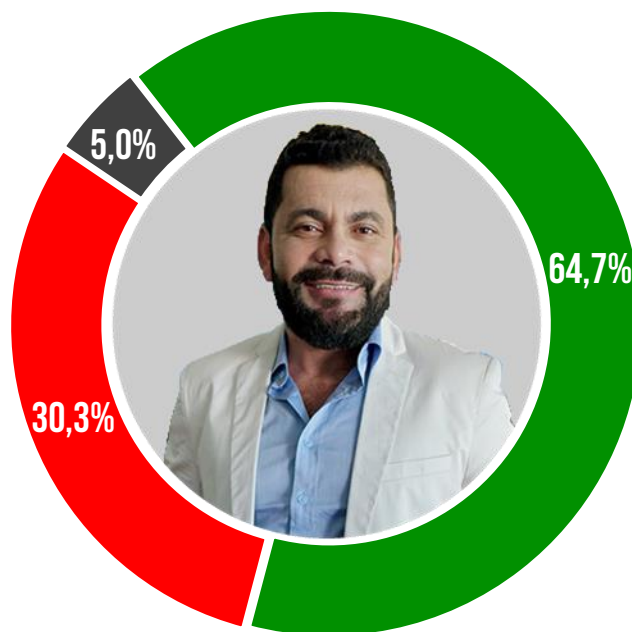


300
Entrevistados
MARGEM DE ERRO: 5%

12.082 eleitores

(Fonte: TSE Ago/2024)

PERG.06 E O(A) SR.(A) APROVA OU DESAPROVA A FORMA COMO O PREFEITO JÚNIOR GARIMPEIRO VEM ADMINISTRANDO A CIDADE DE CENTRO NOVO DO MA? (ESTIMULADA) RU



ATENÇÃO

As perguntas cujas somas das porcentagens não totalizam 100% são decorrentes de arredondamentos ou de múltiplas respostas.

CONRE-5
CONSELHO REGIONAL DE ESTATÍSTICA DA 5ª REGIÃO
CAL. MA - CE - PA - PB - PE - PI - RR - SE



(99) 99102-7937



@macropesquisas



macropesquisas@gmail.com



Rua Dom Pedro I, nº 1642, Bairro: Bacuri, Imperatriz MA.

CENTRO NOVO DO MA RESULTADO POR PERFIL

SETEMBRO 2024



300
Entrevistados
MARGEM DE ERRO: 5%

12.082 eleitores
(Fonte: TSE Ago/2024)

PERG.06 E O(A) SR.(A) APROVA OU DESAPROVA A FORMA COMO O PREFEITO JÚNIOR GARIMPEIRO VEM ADMINISTRANDO A CIDADE DE CENTRO NOVO DO MA? (ESTIMULADA) RU

	GERAL	GÊNERO:		FAIXA ETÁRIA:			
		Masculino	Feminino	Entre 16 e 24 anos	Entre 25 e 34 anos	Entre 35 e 59 anos	Mais de 60 anos
Base	300	156	144	74	71	115	40
Aprova	64,7%	62,2%	67,4%	66,2%	67,6%	60,9%	67,5%
Desaprova	30,3%	30,8%	29,9%	25,7%	28,2%	36,5%	25,0%
NS/NR	5,0%	7,1%	2,8%	8,1%	4,2%	2,6%	7,5%

	GERAL	GRAU DE INSTRUÇÃO:				RENDA FAMILIAR:		
		Analfabeto, Lê e Escreve	Fundamental	Médio	Superior	Até 1 SM	Acima de 1 até 3 SM	Mais de 3 SM
Base	300	64	97	122	17	124	164	12
Aprova	64,7%	54,7%	64,9%	70,5%	58,8%	66,1%	64,0%	58,3%
Desaprova	30,3%	34,4%	32,0%	25,4%	41,2%	27,4%	31,7%	41,7%
NS/NR	5,0%	10,9%	3,1%	4,1%	,0%	6,5%	4,3%	,0%



As perguntas cujas somas das porcentagens não totalizam 100% são decorrentes de arredondamentos ou de múltiplas respostas.

CONRE-5
CONSELHO REGIONAL DE ESTATÍSTICA DA 5ª REGIÃO
(AL - BA - CE - MA - PB - PE - PI - RN - SE)



(99) 99102-7937



@macropesquisas



macropesquisas@gmail.com



Rua Dom Pedro I, nº 1642, Bairro: Bacuri, Imperatriz MA.

REALIZAÇÃO



(99) 99102-7937



@macropesquisas



macropesquisas@gmail.com



Rua Dom Pedro I, nº 1642, Bairro: Bacuri, Imperatriz MA.